



**T.C. TİCARET BAKANLIĞI**  
Ticaret Araştırmaları ve Risk Değerlendirme Genel Müdürlüğü  
**FAALİYET İLLERİNE GÖRE İHRACAT VERİ BÜLTENİ**  
**MAYIS 2026**

2026 yılı Mayıs ayı itibariyle geçtiğimiz yılın aynı ayına göre faaliyet illerine göre ihracat istatistiklerine ilişkin temel veriler aşağıda yer almaktadır.

2026 yılı Mayıs ayında geçen yılın aynı ayına göre faaliyet illeri bazında ihracatta;

- İstanbul 4 milyar 495 milyon dolarla birinci sırada,
- Kocaeli 3 milyar 60 milyon dolarla ikinci sırada,
- İzmir 2 milyar 79 milyon dolarla üçüncü sırada yer almaktadır.

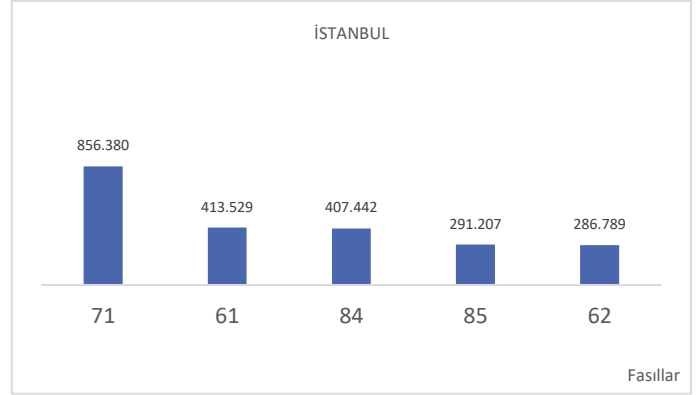
**Tablo1: Faaliyet illerine göre İhracat (Milyon Dolar) (2026)**

İL	2025 Mayıs	Pay (%)	2026 Mayıs	Pay (%)	Değişim (%)
İSTANBUL	5.206	21,0	4.495	20,0	-13,7
KOCAELİ	3.626	14,6	3.060	13,6	-15,6
İZMİR	2.059	8,3	2.079	9,2	1,0
BURSA	1.831	7,4	1.762	7,8	-3,8
ANKARA	1.056	4,3	1.356	6,0	28,5
TEKİRDAĞ	1.189	4,8	1.068	4,7	-10,2
MERSİN	909	3,7	853	3,8	-6,2
SAKARYA	826	3,3	711	3,2	-13,9
GAZİANTEP	842	3,4	699	3,1	-16,9
MANİSA	695	2,8	519	2,3	-25,3
HATAY	522	2,1	494	2,2	-5,4
ÇORUM	557	2,2	436	1,9	-21,7
DENİZLİ	429	1,7	395	1,8	-8,0
ADANA	374	1,5	385	1,7	2,9
KONYA	358	1,4	324	1,4	-9,4
Diğer	4.337	17,5	3.868	17,2	-10,8
<b>Toplam</b>	<b>24.816</b>		<b>22.504</b>		<b>-9,3</b>

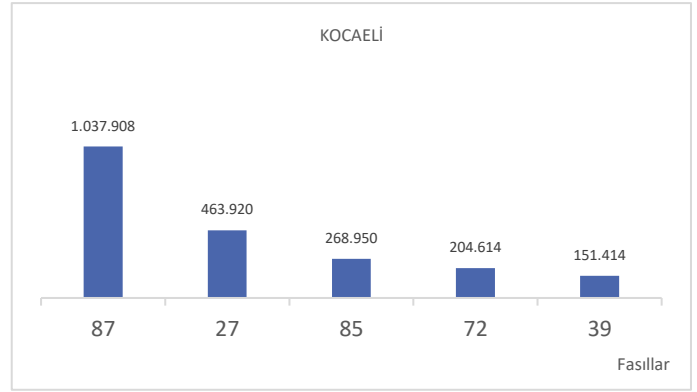


**2026 yılı Mayıs ayında en fazla ihracat yapan ilk üç il sırasıyla İstanbul, Kocaeli ve İzmir'dir.**

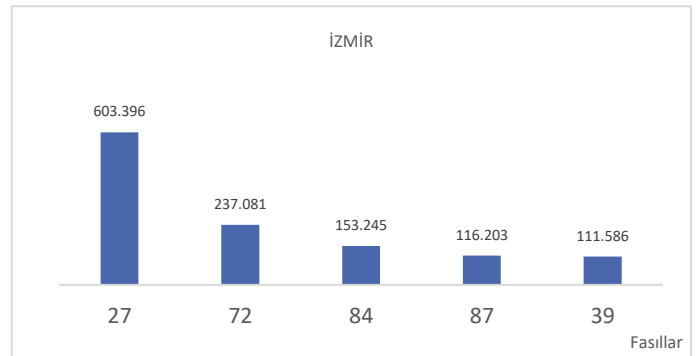
- İstanbul ili en fazla ihracatı 71 Kıymetli veya yarı kıymetli taşlar faslı (856 milyon 380 bin dolar) ile yapmış olup, bu faslı sırasıyla 61 Örne giyim eşyası ve aksesuarı faslı (413 milyon 529 bin dolar) ve 84 Kazanlar, makineler faslı (407 milyon 442 bin dolar) takip etmektedir.

**Grafik: İllere Göre En Yüksek İhracat Yapılan Fasıllar Bin Dolar,**

- Kocaeli ili en fazla ihracatı 87 Motorlu kara taşıtları faslı (1 milyar 37 milyon 908 bin dolar) ile yapmış olup, bu faslı sırasıyla 27 Mineral yakıtlar, mineral yağlar faslı (463 milyon 920 bin dolar) ve 85 Elektrikli makine ve cihazlar faslı (268 milyon 950 bin dolar) takip etmektedir.

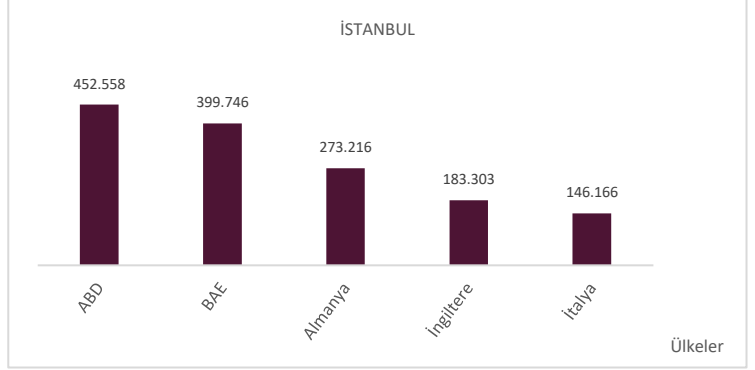


- İzmir ili en fazla ihracatı sırasıyla 27 Mineral yakıtlar, mineral yağlar faslı (603 milyon 396 bin dolar) ile yapmış olup, bu faslı sırasıyla 72 Demir ve çelik faslı (237 milyon 81 bin dolar) ve 84 Kazanlar, makineler faslı (153 milyon 245 bin dolar) takip etmektedir.

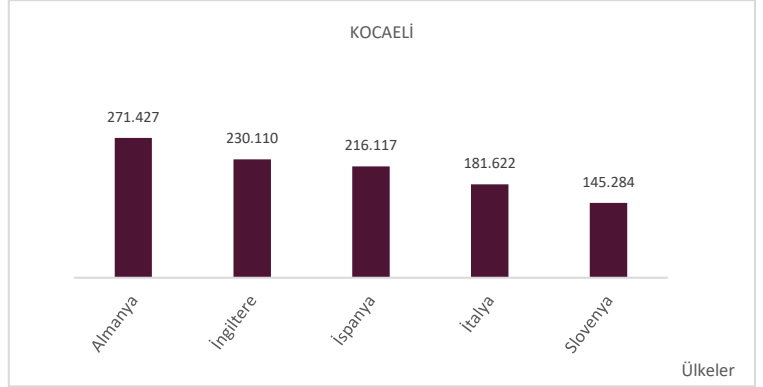


**2026 yılı Mayıs ayında en fazla ihracat yapan ilk üç ilin ülkelere göre dağılımına bakıldığında;***Grafik: İllere Göre En Yüksek İhracat Yapılan Ülkeler Bin Dolar,*

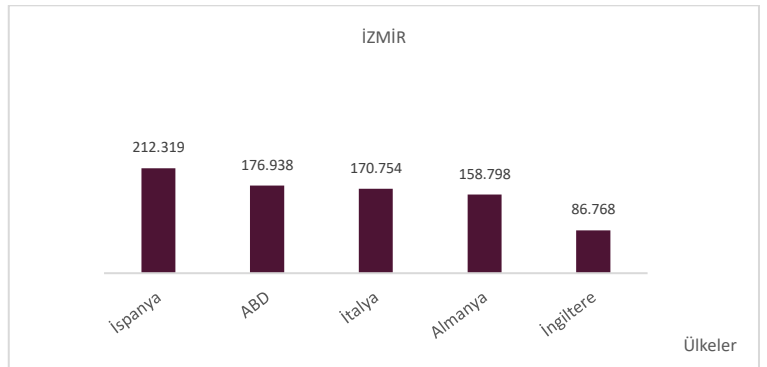
- İstanbul ili en fazla ihracatı Amerika Birleşik Devletleri (452 milyon 558 bin dolar) ile yapmış olup, bu ülkeyi sırasıyla Birleşik Arap Emirlikleri (399 milyon 746 bin dolar) ve Almanya (273 milyon 216 bin dolar) takip etmektedir.



- Kocaeli ili en fazla ihracatı Almanya (271 milyon 427 bin dolar) ile yapmış olup, bu ülkeyi sırasıyla İngiltere (230 milyon 110 bin dolar) ve İspanya (216 milyon 117 bin dolar) takip etmektedir.



- İzmir ili en fazla ihracatı İspanya (212 milyon 319 bin dolar) ile yapmış olup, bu ülkeyi sırasıyla Amerika Birleşik Devletleri (176 milyon 938 bin dolar) ve İtalya (170 milyon 754 bin dolar) takip etmektedir.



2026 yılı Mayıs ayı ihracatı illere göre dağılım listesi için [tıklayınız](#).

**Kamuoyuna saygıyla duyurulur.**